

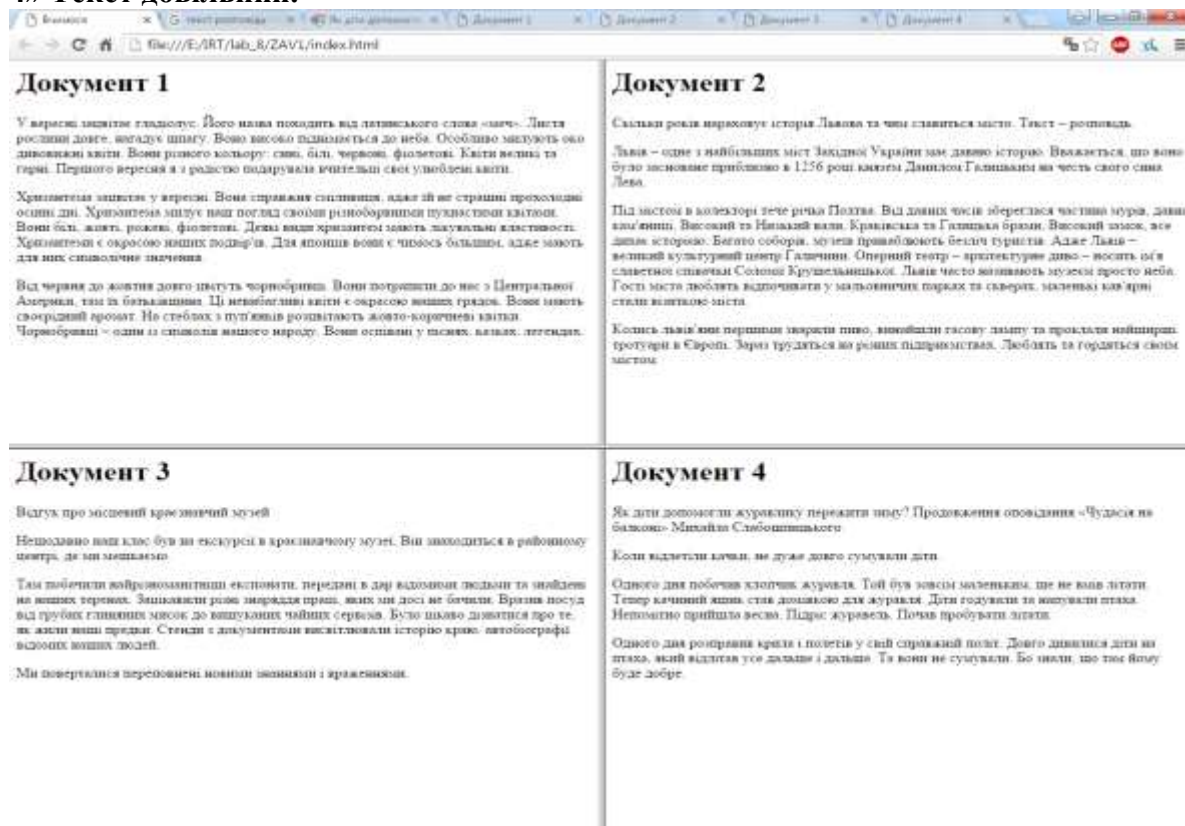
Практична робота № 4

Тема: Структура HTML документа. Створення фреймів.

Завдання 1

В папці *Lab_8* створити папку *Завдання1*, в ній документ *index.html*:

В цій же папці створити 4 документи (*frame1.html*, *frame2.html*, *frame3.html*, *frame4.html*) в яких розмістити текст, відповідно: «Документ 1», «Документ 2», «Документ 3», «Документ 4» **Текст довільний.**



Завдання 2

В папці *Lab_8* створити папку *Завдання 2*, а в ній документ *index.html*.

В цій же папці створити 2 документи *links.html* та *picture.html*.

В документі *links.html* створити довільний список посилань (не менше 5), але **посилання придумайте свої**:

Створити відповідні документи, в яких розмістити малюнки.

В результаті матимемо наступний результат:

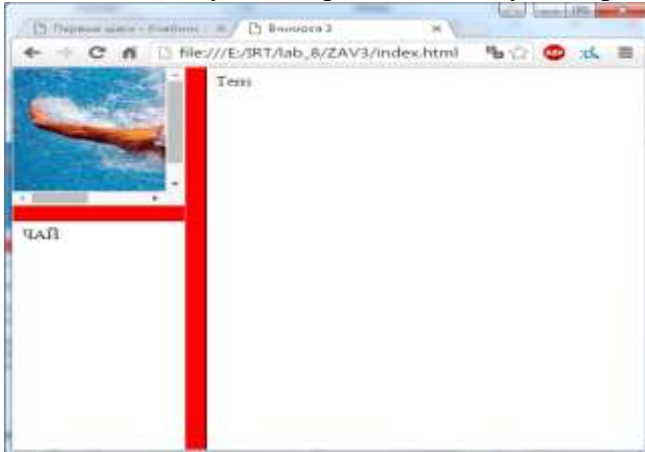


Завдання 3

В папці *Lab_8* створити папку *Завдання 3*, а в ній документ *index.html*, як показано на малюнку:



В цій же папці створити 3 документи *lisa.html*, *terri.html*. та *shannon.html*. При клацанні мишки на силку Чай отримаємо наступний результат.



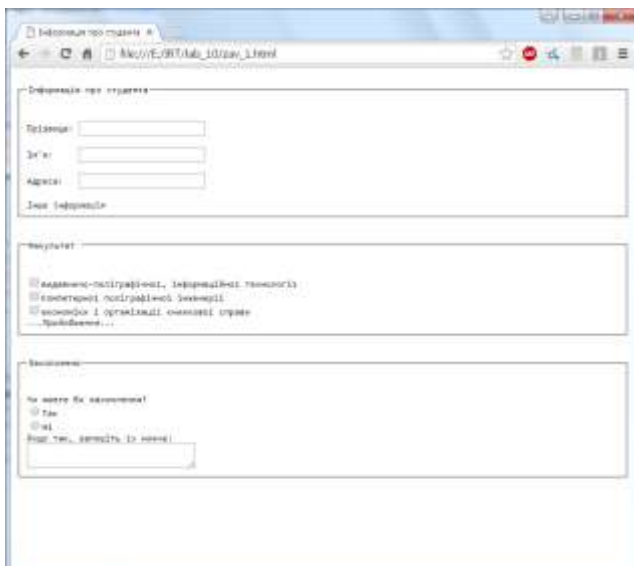
При клацанні мишки на силку Професійний веб дизайн, тоді в браузері нової вкладки відкриється вказана сторінка (силка на вказану сторінку <http://www.pagetutor.com/pagetutor/makarage/>)

Практична робота № 5

Тема: Структура HTML документа. Форми. Введення в відео і аудіо в HTML документа.

Завдання 1

Створити таку саму форму як зображено на малюнку з використанням div і зберегти її в папці Lab_5 під ім'ям ZAV-1.HTML:



Завдання 2

Створити таку саму форму як зображено на малюнку і зберегти її в папці Lab_5 під ім'ям ZAV-2.HTML

Форма заявки на роботу в зоопарк

Будь-ласка заповніть форму

Контактна інформація

Ім'я:

Телефон:

Емेल:

персональна інформація

Вік:

Стать:

Перевірте особисті дані

Виберіть ваших улюблених тварини

Кінь Зебра Осел Козуля

Баран Свин Олень Вівця

Оновити форму

Відправити форму

Завдання 3 Самостійно створити свою форму з використанням: діапазону, кількість копій, дати, кольору і файлу.

Завдання 4

1. Додайте будь-який аудіо-файл на Web-сторінку і поставте Автовідтворення. Не забудьте підключити різні формати файлу.
2. Сховайте панель управління аудіо плеєром, щоб аудіо файл відтворювався на сторінці в фоновому режимі.
3. Додайте відео на сторінку (не забудьте зробити кілька форматів).
4. Зробіть відео зацикленим, щоб по завершенню воно відтворювалося заново.